



LinkedIn für Student:innen

Hier zeigen wir dir, wie LinkedIn dir für deine berufliche Zukunft helfen kann.





Inhalt:

03 Warum LinkedIn?

04 Profil

05 Netzwerk

06 Jobsuche

07 Bewerbung

08 News

09 E-Learning

10 Auf einen Blick



Deine Vorteile bei LinkedIn:



Mit deinem **Profil** präsentierst du dich professionell, damit du von zukünftigen Arbeitgebern gefunden wirst.



Wir helfen dir bei der **Jobsuche** mit vielen Tools und Tipps und unterstützen dich bei deiner Bewerbung.



Bau dir dein **Netzwerk** für deine berufliche Zukunft auf, denn jeder Kontakt kann dir vielleicht irgendwann helfen.



Mit deinem **LinkedIn Newsfeed** bist du immer top-informiert über Themen, die dich interessieren.



Bei uns findest du über 16.700 **E-Learning-Kurse***, um deine Chancen auf dem Arbeitsmarkt zu verbessern.

Starte jetzt und lade dir die LinkedIn App herunter.



*LinkedIn Learning ist kostenpflichtig bzw. mit LinkedIn Premium Career oder LinkedIn Premium Business ohne zusätzliche Kosten nutzbar.

Dein beruflicher Erfolg beginnt mit deinem Profil.



Hilfreiche Videos

LinkedIn für Studierende

Lerne, wie du LinkedIn im Alltag nutzen kannst.

Zum Video

Rock your profile

Tipps und Tricks für die einfache Einrichtung deines LinkedIn Profils.

Zum Video

i Warum brauchst du ein Profil?

- ✓ Recruiter:innen und Führungskräfte können dich finden.
- ✓ Du kannst dich mit Kommiliton:innen und Bekannten vernetzen.
- ✓ Mit einem Profil präsentierst du dich professionell.

Tipps zur Profilerstellung

- 1 Ein authentisches **Profildfoto** macht dich glaubwürdig und baut Vertrauen auf.
- 2 Gib deinen **Ort** an, damit Personaler:innen und Arbeitgeber dich über passende Jobangebote informieren können.
- 3 **Beschreibe**, was du machst und wo deine Stärken liegen. Dadurch lernen dich deine Profilbesucher besser kennen.
- 4 Gib dein **Studium** an, das kann dir bis zu 11 Mal mehr Profilsichten einbringen. Trage ebenfalls deine **Berufserfahrung** ein, auch Praktika und Nebenjobs.
- 5 **Bist du ehrenamtlich tätig?** Dann gib das in deinem Profil an. Damit hinterlässt du einen guten Eindruck.
- 6 Ergänze deine **Kenntnisse und Fähigkeiten** und zeige, was du gut kannst und gerne machst. Diese können dann von deinen Kontakten bestätigt werden. Das verleiht deinem Profil mehr Glaubwürdigkeit.
- 7 Ergänze **Sprachen, Qualifikationen und Auszeichnungen**. So wird dein Profil noch persönlicher.



Mit deinem Netzwerk baust du deine Zukunft auf.



Tipps & Tricks für dein Netzwerk

Dein Netzwerk auf- und ausbauen
Erfahre in kurzen Erklär-Videos wie du dein Netzwerk aufbaust.

Mehr erfahren

Professionell netzwerken
Lerne wie die gut netzwerkst und hilfreiche Kontakte aufbaust.

Zum Kurs

i Warum ist ein Netzwerk wichtig?


- ✓ Jeder Kontakt hat das Potenzial, dich zu **unterstützen**.
- ✓ Lass dir **Weiterempfehlungen** für einen Job oder ein Praktikum geben.
- ✓ Hol dir **Ratschläge** für dein Studium und lass dir neue Kontakte vorschlagen.

Erste Schritte zu deinem Netzwerk

Vernetz dich mit Freunden und Familienmitgliedern



Lass dir weitere Personen vorschlagen



Folge deiner Hochschule und vernetz dich mit Alumni

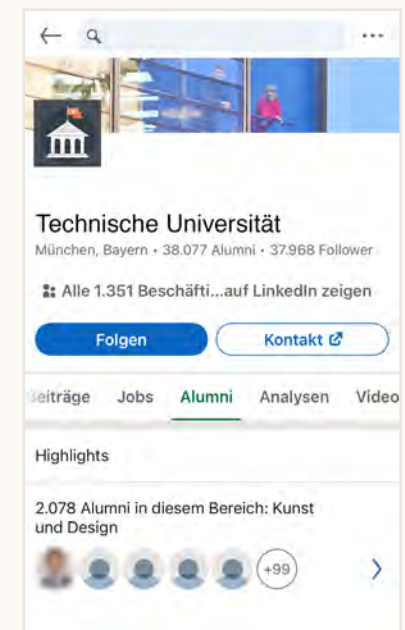


Folge interessanten Personen und vernetz dich mit ihnen

Finde Alumni und Mentor:innen für dein Studium

Auf der LinkedIn Seite deiner Hochschule findest du den „Alumni“-Bereich, der dir viele Vorteile bietet:

- ✓ Hol dir Ideen, in welchen Unternehmen und **Tätigkeitsbereichen Alumni** arbeiten.
- ✓ **Vernetz dich mit Alumni** und erfahre mehr über Branchenkenntnisse und Karrierechancen.
- ✓ Schreibe Alumni an und **finde Mentor:innen** für dein Studium.
- ✓ Alumni können dir bei der Suche nach **Praktika und Jobs** helfen. Immerhin habt ihr bereits eins gemeinsam – eure Hochschule.



Finde nicht irgendeinen,
sondern deinen Job.



Weiterführende Tipps

Dein Ratgeber für die Jobsuche
Mit diesem kurzen Guide hast du
alle Tipps immer auf einen Blick.

PDF-Download

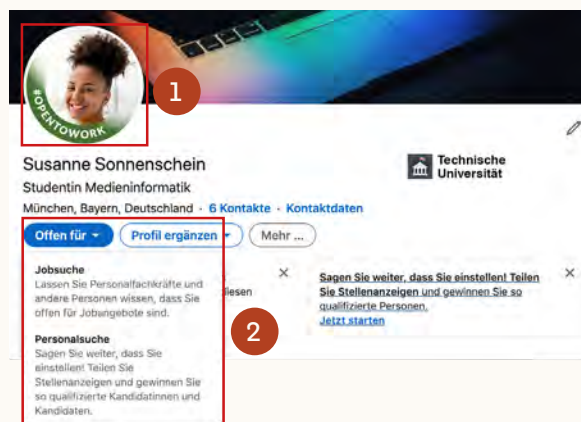
Business Leadership Program
Bewirb dich für das Entwicklungs-
programm für Führungskräfte.

Mehr erfahren

i Warum ist eine strukturierte Jobsuche sinnvoll?

- ✓ **Behalte den Überblick**, welche Stellen für dich wirklich relevant sind.
- ✓ Durch die Einstellungen auf deinem Profil bekommst du **passende Jobangebote**.
- ✓ Es gibt täglich neue Jobangebote, deswegen **lass dich benachrichtigen**.

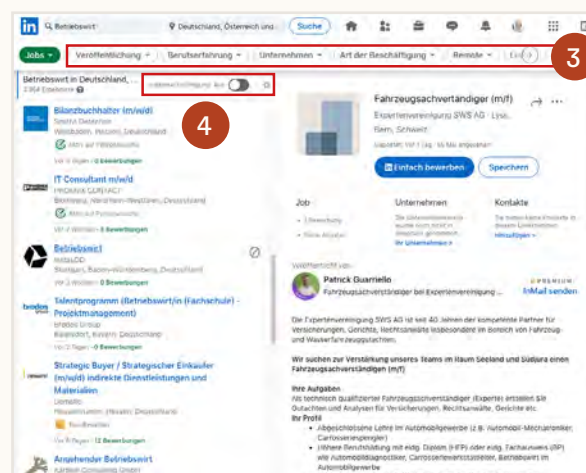
Profileinstellungen für die Jobsuche



Zeig, dass du auf Jobsuche bist, und
erhalte Jobangebote.

- 1 Der optionale **#OPENTOWORK Badge** zeigt, dass du für Jobangebote offen bist.
- 2 Aktiviere **Offen für Jobsuche**, so kannst du von Recruiter:innen gefunden werden und dein:e Chef:in bekommt davon nichts mit.

Funktionen bei der Jobsuche



Nutze die Jobsuche und finde viele
interessante Jobangebote.

- 3 Die umfangreichen **Filterfunktionen** erleichtern deine Jobsuche.
- 4 Aktiviere die **Jobbenachrichtigungen** und erhalte Jobangebote per E-Mail.

Tipps für deine Bewerbung und das Bewerbungsgespräch.



Hilfreiche Tipps

Rocke dein Bewerbungsgespräch
10 Tipps für das Bewerbungsgespräch per Video Interview.

Zu den Tipps

Karrietipps aus dem Management
Kurs mit Karrietipps von erfolgreichen Führungskräften.

Zum Kurs

Warum ist eine gute Vorbereitung wichtig?

- ✓ Eine gute **Bewerbung** verhilft dir zu einem Vorstellungsgespräch.
- ✓ **Kenne deinen Wert** und alle Informationen zu deinem Wunsunternehmen.
- ✓ Sei auf das **Vorstellungsgespräch** gut vorbereitet.

Nutze unsere Tools für eine optimale Vorbereitung



Dein Lebenslauf

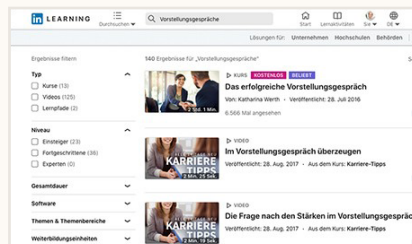
Pflege dein Profil regelmäßig, dann kannst du dir deinen **Lebenslauf** anhand deines Profils als PDF erstellen lassen und herunterladen.



Gehältervergleich

Damit du gut vorbereitet bist, nutze **LinkedIn Salary** und finde heraus, was in deiner Stadt und Branche verdient wird.

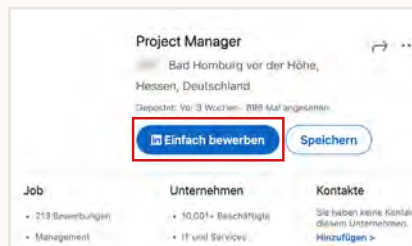
[Zu LinkedIn Salary](#)



E-Learning-Kurse

Nutze unsere **Kurse**, um dich auf Vorstellungsgespräche vorzubereiten oder um dir neue Fähigkeiten anzueignen.

[Mehr Infos zu LinkedIn Learning](#)



„Einfach bewerben“-Button

Mit dem „Einfach bewerben“-Button wird deine Bewerbung direkt abgeschickt! Lade deinen Lebenslauf hoch oder bewirb dich direkt mit deinem LinkedIn Profil.

Bleib mit LinkedIn immer auf dem Laufenden.



Immer top-informiert

Nett Work – der Podcast zum Berufsstart

Wir zeigen euch, wie ihr den richtigen Weg für euch findet.

Zum Podcast

Newsletter

Der Newsletter für Berufseinsteiger:innen und Studierende.

Newsletter abonnieren


i Wie können dir deine News helfen?

- ✓ Bleibe bei **tagesaktuellen Themen** auf dem Laufenden.
- ✓ Glänze mit **neuen Ideen**, von denen du in deinen News gelesen hast.
- ✓ Verpasse keine **Neuigkeit** deiner Kontakte.

So gestaltest du deinen eigenen Newsfeed

Deine Kontakte:

Vernetze dich mit Leuten oder folge Personen, die dich interessieren, um ihre Beiträge zu sehen.



Tritt Gruppen bei:

Du suchst Communitys mit Gleichgesinnten? Tritt Gruppen bei oder erstelle eine.



Deine News



Folge Hashtags:

Wenn dich ein bestimmtes Thema interessiert, dann folge einfach dem entsprechenden Hashtag.



Nimm an Events teil:

Netzwerke mit Gleichgesinnten. Nimm an Events teil oder erstelle selbst ein Event.

LinkedIn Learning – ganz einfach weiterbilden.



Weitere Infos

LinkedIn Learning

Starte mit LinkedIn Learning und durchsuche die Kurse.

[Zu LinkedIn Learning](#)

So funktioniert LinkedIn Learning

Einfach erklärt, wie du dich bei LinkedIn Learning zurechtfindest.

[Zum Video](#)

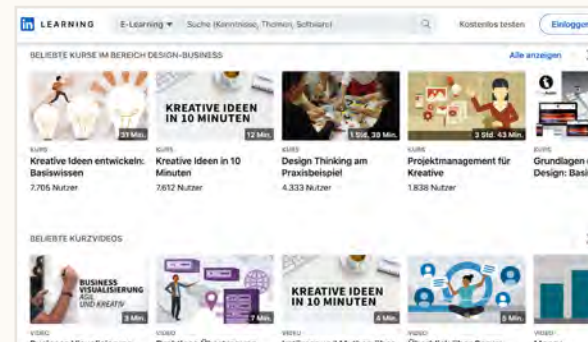
i Warum ist lernen so wichtig?

- ✓ Alles verändert sich sehr schnell, deswegen ist es **wichtig, am Ball zu bleiben**.
- ✓ Neben Ausbildung und Berufserfahrung sind **Kompetenzen** wichtig für zukünftige Arbeitgeber.
- ✓ Entwickle deine **persönlichen Fähigkeiten** weiter.

Lerne, was du gerade brauchst



LinkedIn Learning ist eine E-Learning-Plattform. Der Zugriff ist jederzeit online & offline und mit jedem Gerät möglich. So kannst du lernen, wann, wie und in welchem Tempo du willst. Egal ob ein 5-minütiges Video oder ein kompletter Kurs, auf LinkedIn Learning findest du die passenden Inhalte.



Kurse

Die Kurse behandeln verschiedene Themen aus den Bereichen Business, Technik & Kreativität und werden von Branchenexpert:innen vermittelt. Du findest über 16.700 Kurse in 7 verschiedenen Sprachen.

Zeig dein neu erlerntes Wissen

- ✓ Nach jedem abgeschlossenen Kurs erhältst du ein Zertifikat und kannst es deinen Bewerbungsunterlagen beilegen.
- ✓ Füge deine erlernten Fähigkeiten direkt in deinem LinkedIn Profil hinzu.



LinkedIn Learning ist für dich den 1. Monat kostenlos.

*LinkedIn Learning ist kostenpflichtig bzw. mit LinkedIn Premium Career oder LinkedIn Premium Business ohne zusätzliche Kosten nutzbar.

Kurz und knapp für dich zusammengefasst.



Dein Profil

Dein Profil ist deine digitale Visitenkarte mit einem virtuellen Lebenslauf für den Arbeitsmarkt. Mit einem Profil erhöhst du deine Chancen, passende Jobangebote zu erhalten.

LinkedIn für Studierende

[Zum Video](#)

So nutzt du LinkedIn optimal

[Zum Video](#)



Dein Netzwerk

Durch ein berufliches Netzwerk kannst du dich mit anderen austauschen und dein Wissen vertiefen. Knüpfe Kontakte zu neuen Kommiliton:innen und pflege deine Beziehung zu alten Kontakten.

Tipps und Tricks für dein Netzwerk

[Mehr erfahren](#)

Lerne wie du professionell netzwerkst.

[Zum Kurs](#)



Die Jobsuche

Hol das Optimum aus deiner Jobsuche heraus. Nutze alle Funktionen von LinkedIn und finde den Job, der zu dir passt.

Dein Ratgeber für die Jobsuche

[PDF-Download](#)

Business Leadership Program

[Mehr erfahren](#)



Deine Bewerbung

Nur eine gute Bewerbung führt zum Vorstellungsgespräch. LinkedIn gibt dir wertvolle Tipps für eine gute Bewerbung und das Bewerbungsgespräch.

10 Tipps für das Bewerbungsgespräch per Video

[Zu den Tipps](#)

Karrietipps aus dem Top Management

[Zum Kurs](#)



Deine News

Mit LinkedIn bist du immer top-informiert. Lokale Events, Branchennews oder aktuelle und diskutierte Tagesthemen – erhalte die Informationen, die für dich relevant sind.

Nett Work – der Podcast zum Berufsstart

[Zum Podcast](#)

Newsletter für Studierende u. Berufseinsteiger:innen

[Abonnieren](#)



LinkedIn Learning

Bilde dich ganz einfach weiter in Themen aus den Bereichen Business, Technik & Kreativität. Lerne wann, wie und in welchem Tempo du willst.

LinkedIn Learning Kurse

[LinkedIn Learning](#)

So funktioniert LinkedIn Learning

[Zum Video](#)



Viel Spaß bei LinkedIn.

